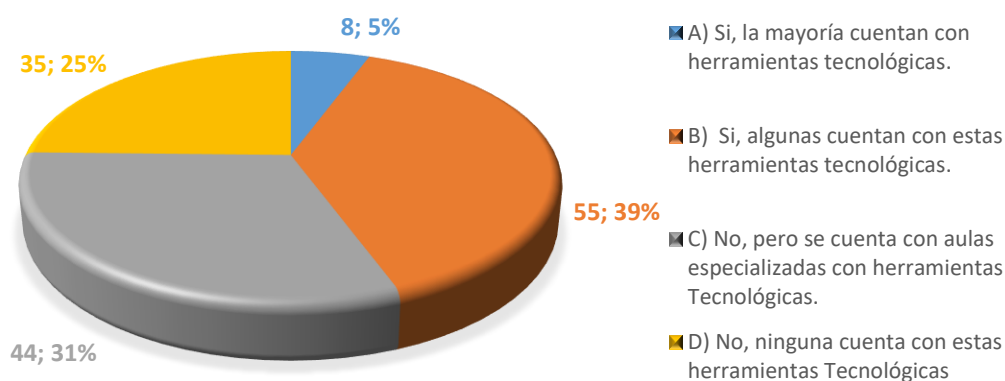


ENCUESTA: GESTIÓN DEL USO Y APROPIACIÓN DE LAS TECNOLOGÍAS DE LA INFORMACIÓN

Etiquetas de fila	Cuenta de ZONA
RURAL	104
URBANA	11
URBANA RURAL	27
Total general	142

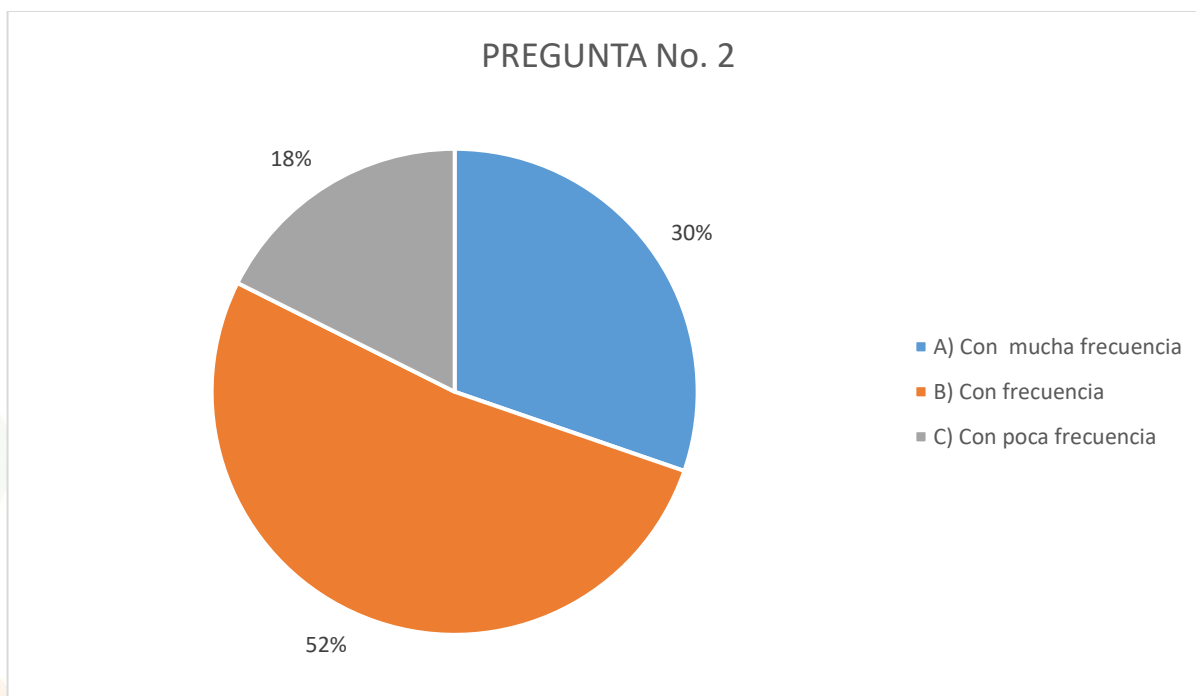
Etiquetas de fila	Cuenta de 1. ¿Cuentan las aulas de clase con herramientas tecnológicas para desarrollar las actividades pedagógicas?
A) Si, la mayoría cuentan con herramientas tecnológicas.	8
B) Si, algunas cuentan con estas herramientas tecnológicas.	55
C) No, pero se cuenta con aulas especializadas con herramientas Tecnológicas.	44
D) No, ninguna cuenta con estas herramientas Tecnológicas	35
Total general	142

PREGUNTA NO. 1

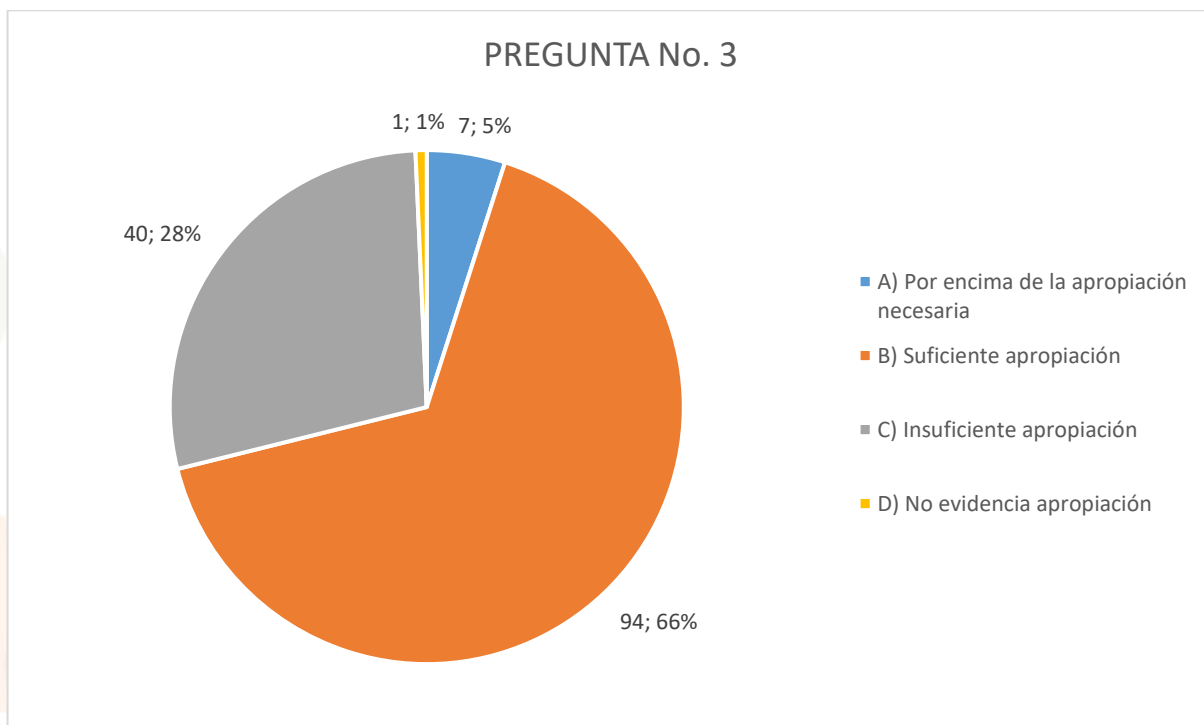




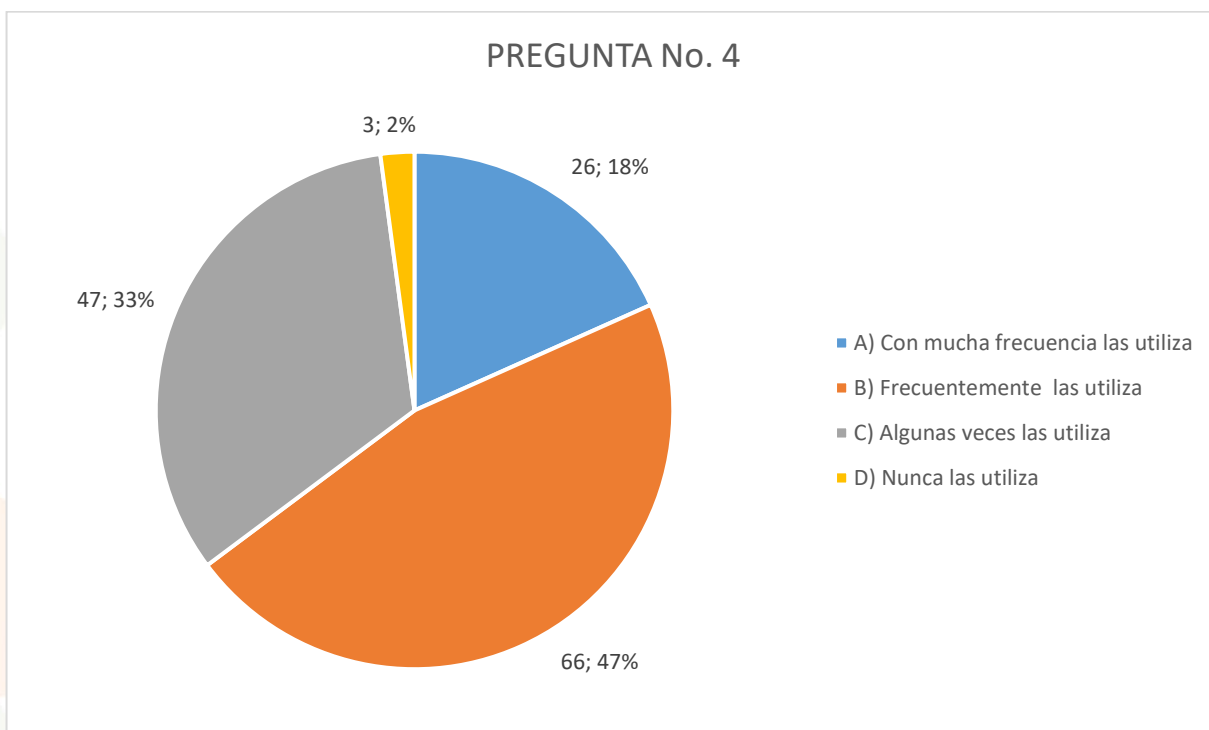
Etiquetas de fila	Cuenta de 2. ¿Con que frecuencia se utilizan las herramientas tecnológicas como medio educativo para desarrollar las clases o prácticas curriculares en el EE?
A) Con mucha frecuencia	43
B) Con frecuencia	74
C) Con poca frecuencia	25
Total general	142



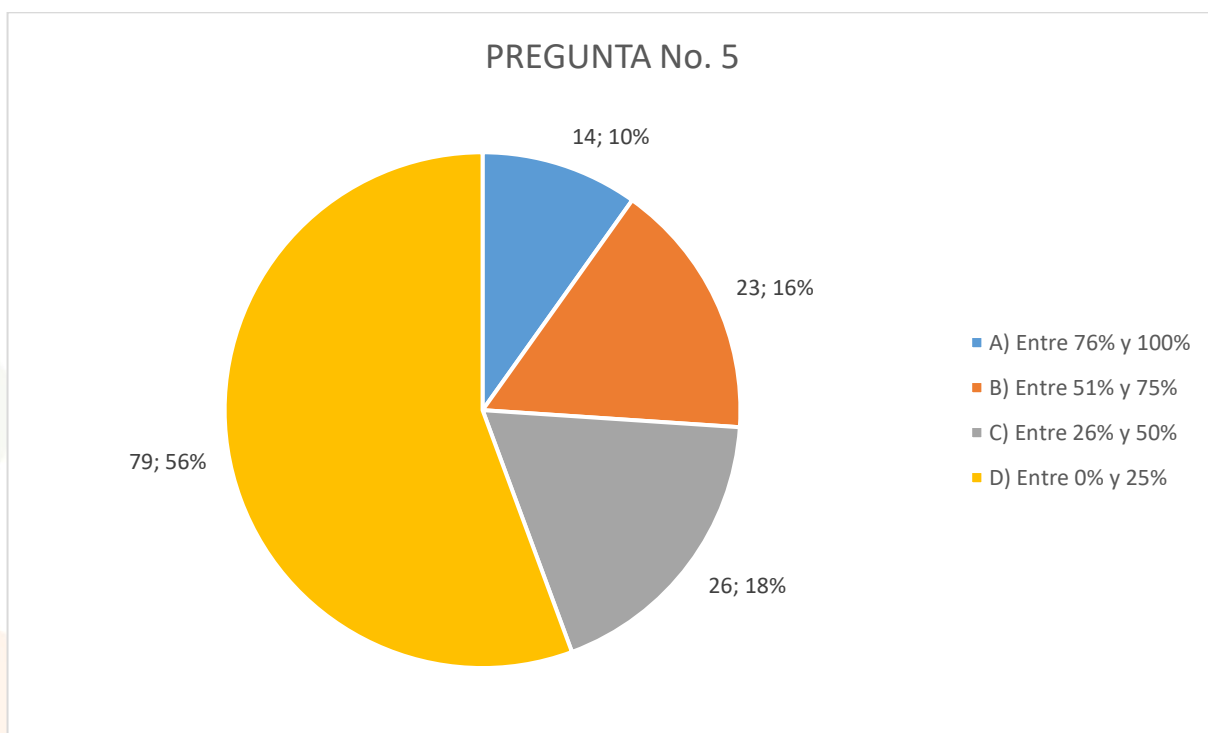
Etiquetas de fila	Cuenta de 3. ¿Cómo calificaría la apropiación de los docentes al emplear herramientas tecnológicas frente al grupo de clase en su EE?
A) Por encima de la apropiación necesaria	7
B) Suficiente apropiación	94
C) Insuficiente apropiación	40
D) No evidencia apropiación	1
Total general	142



Etiquetas de fila	Cuenta de 4. ¿La sala de sistemas y otras herramientas tecnológicas como tabletas, computadores, portátiles, Aulas de desarrollo Curricular, etc., son utilizadas por docentes de otras áreas diferentes a informática y tecnología, para el desarrollo de algunas temáticas especiales con sus estudiantes?
A) Con mucha frecuencia las utiliza	26
B) Frecuentemente las utiliza	66
C) Algunas veces las utiliza	47
D) Nunca las utiliza	3
Total general	142

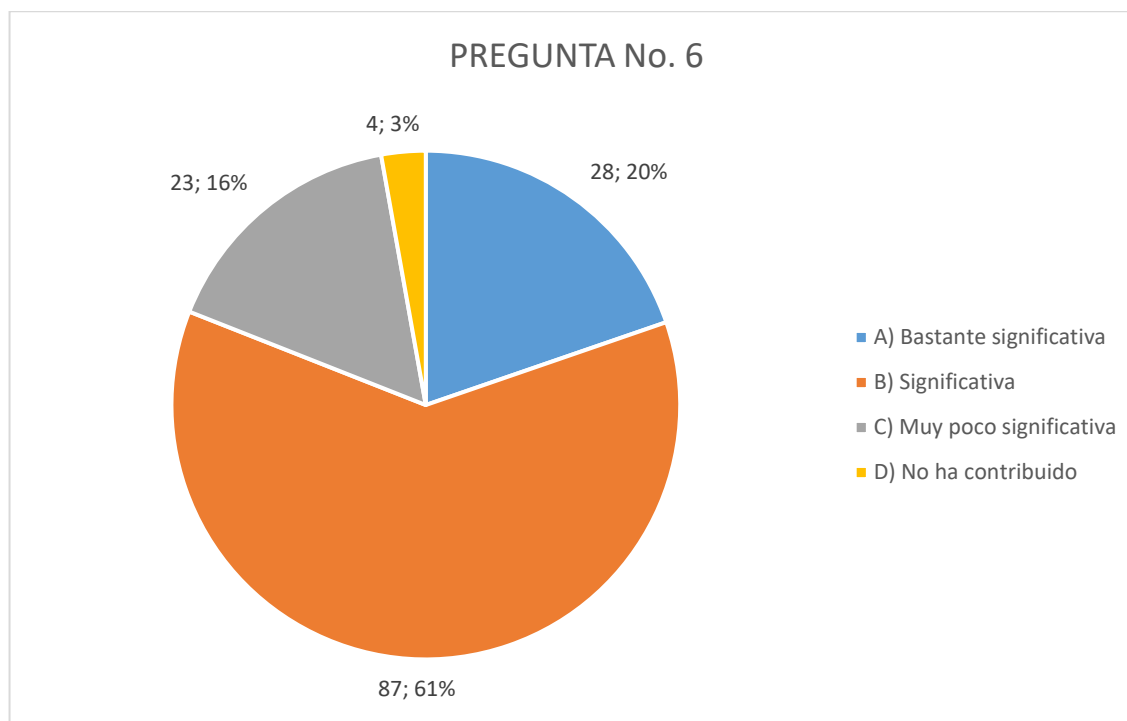


Etiquetas de fila	Cuenta de 5. Del Internet disponible en el EE, ¿En qué porcentaje, en términos de tiempo, lo utilizan los docentes para apoyar su labor en el aula?
A) Entre 76% y 100%	14
B) Entre 51% y 75%	23
C) Entre 26% y 50%	26
D) Entre 0% y 25%	79
Total general	142



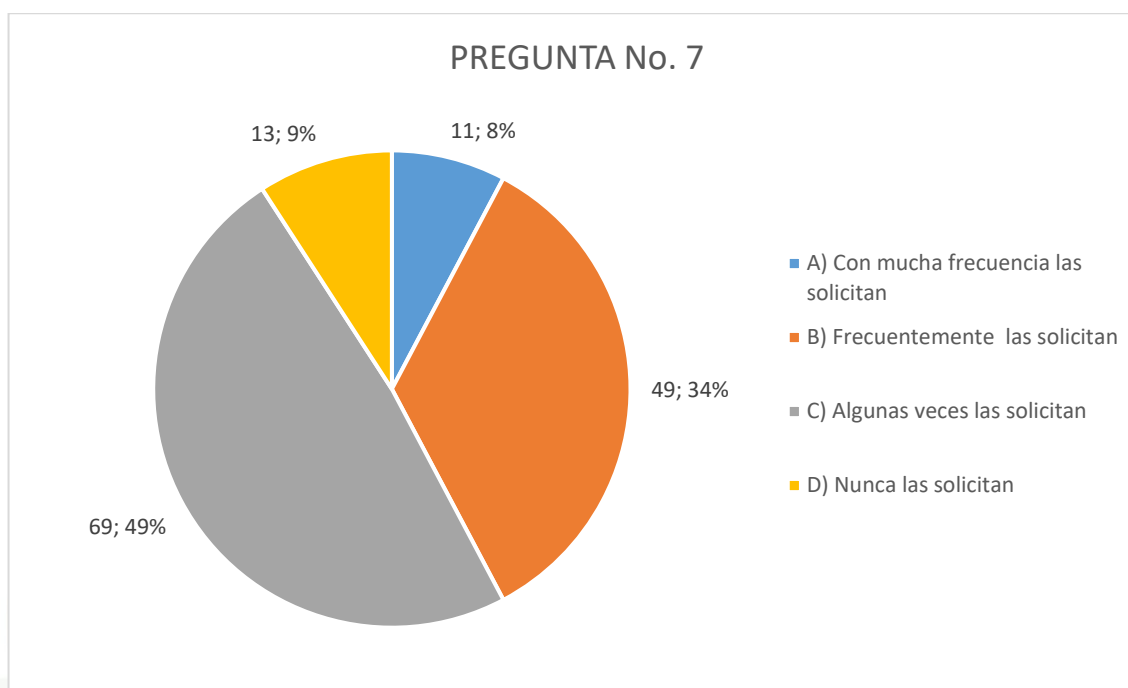


Etiquetas de fila	Cuenta de 6. La utilización de los medios tecnológicos existentes en el EE ha contribuido a mejorar la orientación de las clases de manera:
A) Bastante significativa	28
B) Significativa	87
C) Muy poco significativa	23
D) No ha contribuido	4
Total general	142



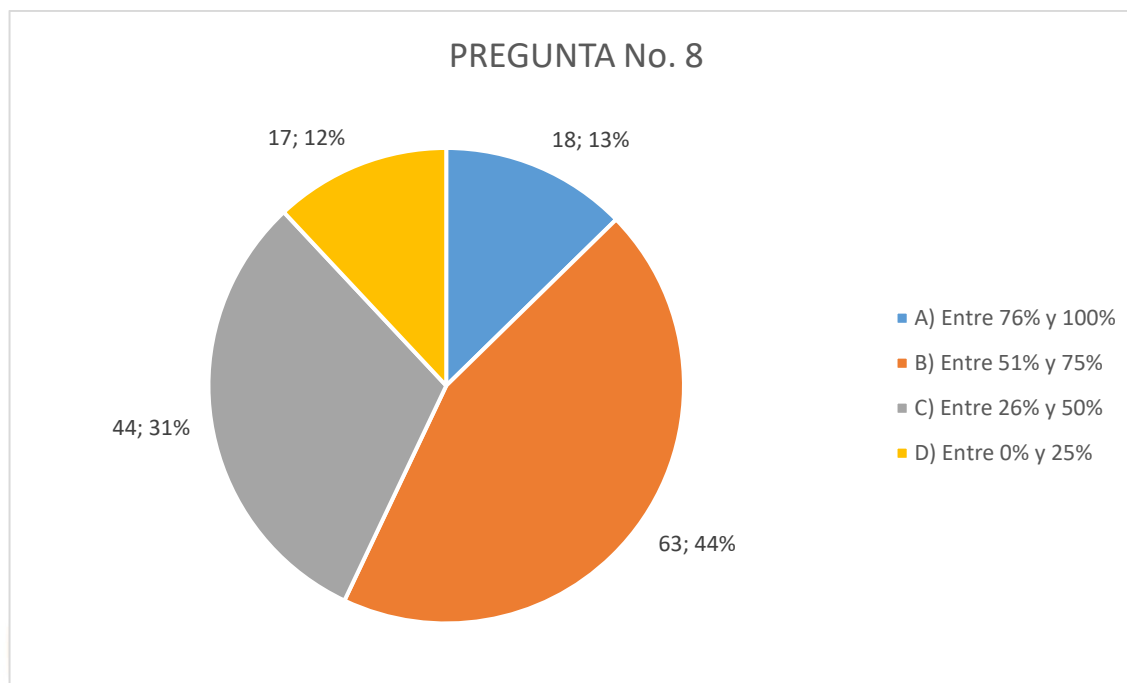


Etiquetas de fila	Cuenta de 7. ¿Con que frecuencia los docentes solicitan en sus clases la utilización o consultas de algunos contenidos educativos digitales (TIC) en línea o fuera de línea, como buscadores, blogs, foros, materiales multimedia, recursos digitalizados, Objetos Virtuales de Aprendizaje (OVA) a sus estudiantes?
A) Con mucha frecuencia las solicitan	11
B) Frecuentemente las solicitan	49
C) Algunas veces las solicitan	69
D) Nunca las solicitan	13
Total general	142



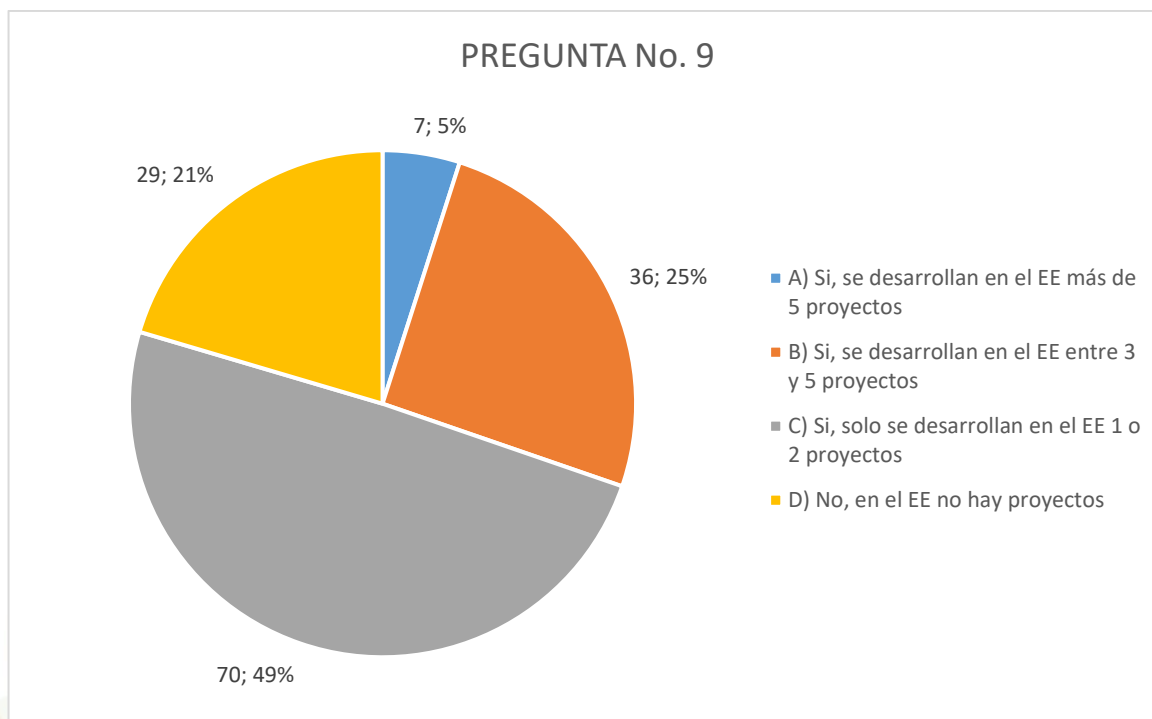


Etiquetas de fila	Cuenta de 8. ¿En general en su EE, en qué porcentaje considera usted que se utilizan específicamente las TIC (Tecnología de la información y la comunicación: son aquellas herramientas computacionales e informáticas que procesan, almacenan y recuperan información) en las clases?
A) Entre 76% y 100%	18
B) Entre 51% y 75%	63
C) Entre 26% y 50%	44
D) Entre 0% y 25%	17
Total general	142





Etiquetas de fila	Cuenta de 9. ¿En su institución educativa se desarrollan proyectos (investigación, aulas, experiencias significativas, ONDAS, etc...), en los que se use o apropien TIC?
A) Si, se desarrollan en el EE más de 5 proyectos	7
B) Si, se desarrollan en el EE entre 3 y 5 proyectos	36
C) Si, solo se desarrollan en el EE 1 o 2 proyectos	70
D) No, en el EE no hay proyectos	29
Total general	142





Etiquetas de fila	Cuenta de 10. ¿Cómo cataloga las competencias técnicas o tecnológicas que tienen los docentes de su EE en el manejo de las TIC?
A) Por encima de las que se necesitan	5
B) Suficientes	95
C) Insuficientes	41
D) No tiene estas competencias	1
Total general	142

